


**CORPORACION BATUTA RISARALDA NIT 800.164.352-3**  
**Estado de Resultado Integral ERI**

	<b>Año 2015</b>	<b>Año 2016</b>	<b>Año 2017</b>
	<b>Ene Dic</b>	<b>Ene Dic</b>	<b>Ene Dic</b>
Ventas Brutas			
Nacionales			
Educacion Matriculas	15,292,500	12,654,000	25,545,847
Educacion convenio Comfamiliar	70,600,000	82,899,995	87,713,240
Educacion convenio Alcadia	16,078,080	15,000,000	18,045,248
Educacion convenio gobernacion	15,000,000	20,000,000	0
Educac convenio Otros Frisby	10,830,000	16,225,000	7,881,000
Educacion Lazos/Fundeagro	26,006,260	24,153,736	26,963,010
Fundacion Nal Batuta	23,000,000	137,382,294	124,402,316
Universidad Tecnologica	10,000,000	0	70,000,000
Batuta Cruz Roja	0	0	0
Batuta convenios Bogota DPS	212,121,019	0	0
<b>Total Ventas Nacionales</b>	<b>398,927,859</b>	<b>308,315,025</b>	<b>360,550,661</b>
Otros servicios	0	0	0
<b>Total Ventas Brutas</b>	<b>398,927,859</b>	<b>308,315,025</b>	<b>360,550,661</b>
Devoluciones en ventas	0	0	0
<b>Ventas Netas</b>	<b>398,927,859</b>	<b>308,315,025</b>	<b>360,550,661</b>
Menos Costos de Venta	0	0	0
<b>Utilidad Bruta en ventas</b>	<b>\$398,927,859</b>	<b>\$308,315,025</b>	<b>\$360,550,661</b>
Gastos operacionales			
Gastos de administración	371,021,013	311,855,388	342,918,751
Gastos de Venta	0	0	0
Gastos de producción	0	0	0
<b>Total Gastos de operación</b>	<b>371,021,013</b>	<b>311,855,388</b>	<b>342,918,751</b>
<b>Utilidad operacional</b>	<b>\$27,906,846</b>	<b>-\$3,540,363</b>	<b>\$17,631,910</b>
Mas otros Ingresos	4,092,483	0	7,817,809
Menos Gastos financieros	-11,764,912	-6,243,523	-7,548,723
Menos otros gastos no operac	-418,750	-7,537	0
Menos no operacionales diversos	0	0	0
<b>Resultado neto del ejercicio</b>	<b>\$19,815,667</b>	<b>-\$9,791,423</b>	<b>\$17,900,996</b>
Impuesto de Renta	0	0	0
<b>Resultado despues de Imp</b>	<b>\$19,815,667</b>	<b>-\$9,791,423</b>	<b>\$17,900,996</b>
Impuesto de Renta			
	<b>\$19,815,667</b>	<b>-\$9,791,423</b>	<b>\$17,900,996</b>

  
**ALBA LUCÍA JARAMILLO**  
 Representante Legal  
 C.C. 21.167.398


  
**LUIS EDUARDO SEPULVEDA T.**  
 Revisor Fiscal  
 T.P. 54.710 T


**CORPORACION BATUTA RISARALDA NIT 800.164.352-3**  
**ESTADO DE SITUACION FINANCIERA COMPARATIVO**  
**CIFRAS EN PESOS COLOMBIANOS**

	31-dic-17	31-dic-16	31-dic-15
<b>ACTIVOS</b>			
<b>EFFECTIVO Y EQUIVALENTES AL EFFECTIVO</b>			
CAJA GENERAL	374,017.00	35,627.00	6,096,122.00
CAJAS MENORES	0.00	0.00	0.00
BANCOS	885,508.98	0.00	0.00
CUENTAS DE AHORRO	0.00	0.00	0.00
ACCIONES	0.00	0.00	0.00
<b>TOTAL EFFECTIVO Y EQUIVALENTES</b>	<b>1,259,525.98</b>	<b>35,627.00</b>	<b>6,096,122.00</b>
<b>DEUDORES COMERCIALES Y OTRAS CUENTAS POR COBRAR</b>			
CLIENTES NACIONALES	40,735,075.00	52,070,602.00	20,500,625.00
PRESTAMOS PARTICULARES	0.00	0.00	0.00
ANTICIPOS Y AVANCES	0.00	0.00	0.00
ANTICIPO DE IMPUESTOS	0.00	0.00	0.00
DEUDORES VARIOS	2,882,167.00	0.00	0.00
<b>TOTAL DEUDORES COMERCIALES Y OT</b>	<b>43,617,242.00</b>	<b>52,070,602.00</b>	<b>20,500,625.00</b>
<b>ACTIVOS POR INVENTARIOS</b>			
INSUMOS MANTENIMIENTO INSTRU	0.00	0.00	0.00
<b>TOTAL ACTIVOS POR INVENTARIOS</b>	<b>0.00</b>	<b>0.00</b>	<b>0.00</b>
<b>ACTIVO CORRIENTE</b>	<b>44,876,767.98</b>	<b>52,106,229.00</b>	<b>26,596,747.00</b>
<b>PROPIEDAD, PLANTA Y EQUIPO</b>			
TERRENOS	0.00	0.00	0.00
MAQUINARIA Y EQUIPO INSTRUMEN	106,843,683.00	106,843,683.00	14,596,200.00
EQUIPO DE OFICINA	2,000,000.00	2,000,000.00	17,345,799.00
EQUIPO DE COMPUTACION	3,000,000.00	3,000,000.00	10,682,342.00
DEPRECIACION ACUMULADA	0.00	0.00	-31,572,392.00
<b>TOTAL PROPIEDAD, PLANTA Y EQUIPO</b>	<b>111,843,683.00</b>	<b>111,843,683.00</b>	<b>11,051,949.00</b>
<b>ACTIVOS DIFERIDOS</b>			
GASTOS PAGADOS POR ANTICIPAD	0.00	0.00	0.00
IMPUESTO DE RENTA DIFERIDO PO	0.00	0.00	0.00
<b>TOTAL ACTIVOS DIFERIDOS</b>	<b>0.00</b>	<b>0.00</b>	<b>0.00</b>
<b>TOTAL ACTIVO</b>	<b>156,720,450.98</b>	<b>163,949,912.00</b>	<b>37,648,696.00</b>
<b>PASIVOS</b>			
<b>ACREEDORES COMERCIALES Y OTRAS CUENTAS POR PAGAR</b>			
PROVEEDORES	0.00	0.00	0.00
COSTOS Y GASTOS POR PAGAR	14,364,919.32	67,844,844.00	49,214,657.00
DIVIDENDOS Y PARTICIPACIONES P	0.00	0.00	0.00
RETENCIONES Y APORTES DE NOM	0.00	0.00	0.00
ACREEDORES VARIOS	28,771,514.00	0.00	0.00
RETENCIONES A TERCEROS SOBRI	0.00	0.00	0.00
<b>TOTAL ACREEDORES COMERCIALES Y (</b>	<b>43,136,433.32</b>	<b>67,844,844.00</b>	<b>49,214,657.00</b>

**CORPORACION BATUTA RISARALDA NIT 800.164.352-3**  
**ESTADO DE SITUACION FINANCIERA COMPARATIVO**  
**CIFRAS EN PESOS COLOMBIANOS**

	31-dic-17	31-dic-16	31-dic-15
<b>PASIVOS FINANCIEROS</b>			
DEUDAS CON BANCOS	2,000,000.00	11,991,492.00	9,600,000.00
<b>TOTAL PASIVOS FINANCIEROS</b>	<b>2,000,000.00</b>	<b>11,991,492.00</b>	<b>9,600,000.00</b>
<b>PASIVOS POR IMPUESTOS CORRIENTES</b>			
IMPUESTO DE RENTA	0.00	0.00	0.00
IMPUESTO A LAS VENTAS	0.00	0.00	0.00
IMPUESTOS DE INDUSTRIA Y COMERCIO	0.00	0.00	0.00
<b>TOTAL PASIVOS POR IMPUESTOS CORRIENTES</b>	<b>0.00</b>	<b>0.00</b>	<b>0.00</b>
<b>BENEFICIOS A EMPLEADOS</b>			
SALARIOS POR PAGAR	0.00	0.00	0.00
CESANTIAS CONSOLIDADAS	0.00	0.00	0.00
INTERESES SOBRE CESANTIAS	0.00	0.00	0.00
PRESTACIONES SOCIALES POR PAGAR	0.00	10,049,772.00	0.00
<b>TOTAL BENEFICIOS A EMPLEADOS</b>	<b>0.00</b>	<b>10,049,772.00</b>	<b>0.00</b>
<b>TOTAL PASIVO CORRIENTE</b>	<b>45,136,433.32</b>	<b>89,886,108.00</b>	<b>58,814,657.00</b>
<b>PASIVOS NO CORRIENTES</b>			
APORTES POR PAGAR	16,515,564.00	0.00	0.00
<b>TOTAL PASIVO NO CORRIENTE</b>	<b>16,515,564.00</b>	<b>0.00</b>	<b>0.00</b>
<b>TOTAL PASIVO</b>	<b>61,651,997.32</b>	<b>89,886,108.00</b>	<b>58,814,657.00</b>
<b>PATRIMONIO</b>			
CAPITAL SOCIAL	24,500,000.00	24,500,000.00	24,500,000.00
SUPERAVIT DONACIONES	106,843,683.00	106,843,683.00	0.00
REVALORIZACION PATRIMONIO	0.00	0.00	-4,982,584.00
UTILIDAD DEL EJERCICIO	17,900,996.00	-9,791,423.00	19,815,667.00
UTILIDAD DE EJERCICIOS ANTERIORES	-50,474,801.00	-40,683,378.00	-60,499,044.00
EFFECTOS TRANSICION NIIF	-3,701,424.34	-6,805,078.00	0.00
<b>TOTAL PATRIMONIO</b>	<b>95,068,453.66</b>	<b>74,063,804.00</b>	<b>-21,165,961.00</b>
<b>TOTAL PASIVO Y PATRIMONIO</b>	<b>156,720,450.98</b>	<b>163,949,912.00</b>	<b>37,648,696.00</b>
	<b>156,720,450.98</b>	<b>163,949,912.00</b>	<b>37,648,696.00</b>

  
**ALBA LUCÍA JARAMILLO**  
 Representante Legal  
 C.C. 21.167.398

  
**LUIS EDUARDO SEPULVEDA T.**  
 Revisor Fiscal  
 T.P. 54.710 T

# CORPORACION BATUTA RISARALDA NIT 800.164.352-3

## Estados Financieros Básicos

### Estado de Flujos de efectivo

A DICIEMBRE 31 DE 2017

#### Flujo de efectivo en Actividades de Operación

Disminucion deudores	8,453,360	
Disminucion inversiones	0	
Aumento en diferidos	0	
Pago de proveedores	0	
Disminucion en cuentas por pagar	-5,089,193	
Disminucion impuestos por pagar	0	
Aumento obligaciones laborales	-10,049,772	
Aumento en pasivos estimados	0	
Aumento otros pasivos	0	
<b>Total flujo de efectivo en operación</b>		<b>-6,685,605</b>

#### Flujo de efectivo en actividades de Inversión

Inversion en terrenos	0	
Otros pasivos	0	
Inversiones instrumentos	0	
Inversiones en equipo oficina	0	
Inversiones en equipo de computación	0	
<b>Flujo neto de efectivo en actividades de inversión</b>		<b>0</b>

#### Flujo de efectivo en actividades de financiación

Obligaciones financieras	-9,991,492	
<b>Flujo Neto de efectivo en financiación</b>		<b>-9,991,492</b>

#### Resultado ejercicio 2017

Resultado 2017	17,900,996	
Mas partidas que no manejan efectivo		
Depreciación acumulada	0	
<b>Flujo Neto resultado del ejercicio</b>		<b>17,900,996</b>

#### Flujo neto de efectivo año 2017

**1,223,899**

Efectivo y sus equivalentes a diciembre 31 de 2016

35,627

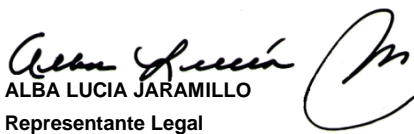
Efectivo y sus equivalentes a Diciembre 31 de 2017


1,259,526

**Flujo de Efectivo año 2017**

**1,223,899**

0


  
ALBA LUCIA JARAMILLO  
Representante Legal


  
LUIS EDUARDO SEPÚLVEDA T.  
Revisor fiscal TP 54710 T

# CORPORACION BATUTA RISARALDA NIT 800.164.352-3

## Estado de Cambios en el Patrimonio A DICIEMBRE 31 DE 2017

	12/31/2017	12/31/2016	Operación Año 2017
<b>PATRIMONIO</b>			
Capital social	24,500,000.00	24,500,000.00	0.00
Superavit por valorizaciones	106,843,683.00	106,843,683.00	0.00
Revalorización de patrimonio	0.00	0.00	0.00
Resultados del ejercicio	17,900,996.00	-9,791,423.00	-27,692,419.00
Resultados ejercicios ant.	-50,474,801.00	-40,683,378.00	9,791,423.00
Efecto Transición Niif	-3,701,424.34	-6,805,078.00	-3,103,653.66
<b>Total Patrimonio</b>	<b>95,068,453.66</b>	<b>74,063,804.00</b>	<b>-21,004,649.66</b>
	95,068,453.66	74,063,804.00	-21,004,649.66

  
ALBA LUCIA JARAMILLO  
Representante Legal

  
LUIS EDUARDO SEPÚLVEDA T.  
Revisor fiscal TP 54710 T