



CORPORACION BATUTA RISARALDA NIT 800.164.352-3
ESTADO DE SITUACION FINANCIERA COMPARATIVO
CIFRAS EN PESOS COLOMBIANOS


	31-dic-24	31-dic-23	31-dic-22
ACTIVOS			
EFFECTIVO Y EQUIVALENTES AL EFFECTIVO			
CAJA GENERAL	135,165.00	214,658.00	34,924.00
CAJAS MENORES	0.00	0.00	0.00
BANCOS	5,633,723.83	5,751,524.86	0.00
CUENTAS DE AHORRO	27,555,314.88	20,334.98	0.00
ACCIONES	0.00	0.00	0.00
TOTAL EFFECTIVO Y EQUIVALENTES AL	33,324,203.71	5,986,517.84	34,924.00
DEUDORES COMERCIALES Y OTRAS CUENTAS POR COBRAR			
CLIENTES NACIONALES	65,142,031.00	9,331,814.00	19,451,788.00
PRESTAMOS PARTICULARES	0.00	0.00	0.00
ANTICIPOS Y AVANCES	0.00	0.00	0.00
ANTICIPO DE IMPUESTOS	0.00	3,859,011.00	3,382,502.00
DEUDORES VARIOS	190,000.00	4,545,323.00	4,545,323.00
TOTAL DEUDORES COMERCIALES Y OTRAS	65,332,031.00	17,736,148.00	27,379,613.00
ACTIVOS POR INVENTARIOS			
INSUMOS MANTENIMIENTO INSTRUMENTOS	0.00	0.00	0.00
TOTAL ACTIVOS POR INVENTARIOS	0.00	0.00	0.00
ACTIVO CORRIENTE	98,656,234.71	23,722,665.84	27,414,537.00
PROPIEDAD, PLANTA Y EQUIPO			
TERRENOS	0.00	0.00	0.00
MAQUINARIA Y EQUIPO INSTRUMENTOS	125,233,543.00	121,423,543.00	121,423,543.00
EQUIPO DE OFICINA	2,000,000.00	2,000,000.00	2,000,000.00
EQUIPO DE COMPUTACION	6,498,000.00	6,498,000.00	6,498,000.00
DEPRECIACION ACUMULADA	-50,010,120.96	-45,520,866.72	-41,031,612.48
TOTAL PROPIEDAD, PLANTA Y EQUIPO	83,721,422.04	84,400,676.28	88,889,930.52
ACTIVOS DIFERIDOS			
GASTOS PAGADOS POR ANTICIPADO	0.00	0.00	0.00
IMPUESTO DE RENTA DIFERIDO POR D	0.00	0.00	0.00
TOTAL ACTIVOS DIFERIDOS	0.00	0.00	0.00
TOTAL ACTIVO	182,377,656.75	108,123,342.12	116,304,467.52
PASIVOS			
ACREEDORES COMERCIALES Y OTRAS CUENTAS POR PAGAR			
PROVEEDORES	0.00	0.00	7,414,700.00
COSTOS Y GASTOS POR PAGAR	57,435,023.43	13,954,939.27	18,125,200.52
RETENCIONES EN LA FUENTE	189,541.00	0.00	0.00
RETENCIONES Y APORTES DE NOMINA	785,500.00	1,077,181.00	0.00
ACREEDORES VARIOS	0.00	0.00	0.00
RETENCIONES A TERCEROS SOBRE CC	0.00	0.00	0.00
TOTAL ACREEDORES COMERCIALES Y OTRAS	58,410,064.43	15,032,120.27	25,539,900.52
PASIVOS FINANCIEROS			
DEUDAS CON BANCOS	0.00	1,053,499.49	6,770,218.27
TOTAL PASIVOS FINANCIEROS	0.00	1,053,499.49	6,770,218.27

CORPORACION BATUTA RISARALDA NIT 800.164.352-3
ESTADO DE SITUACION FINANCIERA COMPARATIVO
CIFRAS EN PESOS COLOMBIANOS

	31-dic-24	31-dic-23	31-dic-22
PASIVOS POR IMPUESTOS CORRIENTES			
IMPUESTO DE RENTA	2,908,344.00	0.00	0.00
IMPUESTO A LAS VENTAS	0.00	0.00	0.00
IMPUESTOS DE INDUSTRIA Y COMERCIO	0.00	0.00	0.00
TOTAL PASIVOS POR IMPUESTOS CORRIENTES	2,908,344.00	0.00	0.00
BENEFICIOS A EMPLEADOS			
SALARIOS POR PAGAR	0.00	0.00	0.00
CESANTIAS CONSOLIDADAS	0.00	0.00	0.00
INTERESES SOBRE CESANTIAS	0.00	0.00	0.00
PRESTACIONES SOCIALES POR PAGAR	0.00	0.00	0.00
TOTAL BENEFICIOS A EMPLEADOS	0.00	0.00	0.00
TOTAL PASIVO CORRIENTE	61,318,408.43	16,085,619.76	32,310,118.79
PASIVOS NO CORRIENTES			
APORTES POR PAGAR	16,874,081.00	16,303,981.00	16,303,981.00
TOTAL PASIVO NO CORRIENTE	16,874,081.00	16,303,981.00	16,303,981.00
TOTAL PASIVO	78,192,489.43	32,389,600.76	48,614,099.79
PATRIMONIO			
CAPITAL SOCIAL	24,500,000.00	24,500,000.00	24,500,000.00
SUPERAVIT DONACIONES	106,843,683.00	106,843,683.00	106,843,683.00
REVALORIZACION PATRIMONIO	0.00	0.00	0.00
UTILIDAD DEL EJERCICIO	28,451,425.96	8,043,373.63	801,617.60
UTILIDAD DE EJERCICIOS ANTERIORES	-51,908,517.28	-59,951,890.91	-60,753,508.51
EFFECTOS TRANSICION NIIF	-3,701,424.36	-3,701,424.36	-3,701,424.36
TOTAL PATRIMONIO	104,185,167.32	75,733,741.36	67,690,367.73
TOTAL PASIVO Y PATRIMONIO	182,377,656.75	108,123,342.12	116,304,467.52
	182,377,656.75	108,123,342.12	116,304,467.52


ALBA LUCIA JARAMILLO
 Representante Legal
 C.C. 21.167.398


YURY MEDINA RIOS
 Contadora
 T.P. 221438-T


LUIS EDUARDO SEPULVEDA T.
 Revisor Fiscal
 T.P. 54.710 T